

FACTEURS DE PRODUCTION

Energie électrique

Tarif Général Moyenne Tension (MTG)

Tarifs de vente de l'énergie électrique en vigueur (TVA de 14% incluse) Fixés par Arrêté n° 2451.14 du 21 juillet 2014 du Ministre Délégué auprès du Chef du Gouvernement Chargé des Affaires Générales et de la Gouvernance


Postes horaires

Postes horaires	Hiver du 1/10 au 31/03	Été du 1/04 au 30/09
Heures de pointe (HP)	17 h à 22 h	18 h à 23 h
Heures pleines (HPL)	7 h à 17 h	7 h à 18 h
Heures creuses (HC)	22 h à 7 h	23 h à 7 h

Ces postes horaires correspondent au système horaire GMT (Greenwich Mean Time). En cas de passage au système horaire GMT + 1 ou autres, ces postes horaires doivent être modifiés en conséquence en les décalant du même nombre d'heures et dans le même sens que le nouveau système horaire adopté.




Tarif de vente

Prime Fixe (en DH/KVA/An)	512,62
Redevances de consommation par poste horaire (en DH/KWh)	
Heures de pointe (HP)	1,4157
Heures pleines (HPL)	1,0101
Heures creuses (HC)	0,7398



Tarif vert à usage agricole (MTV)

Le client a le choix entre trois options tarifaires :

-  " **Très longue utilisation** " **TLU** concernant les clients dont l'utilisation annuelle moyenne de la puissance ne dépasse pas **5500 heures** ;
-  " **Moyenne utilisation** " **MU** concernant les clients dont l'utilisation annuelle moyenne de la puissance varie entre environ **2500** et **5500 heures**;
-  " **Courte utilisation** " **CU** concernant les clients dont l'utilisation annuelle moyenne de la puissance ne dépasse pas **2500 heures**.


Postes horaires

	Hiver du 1/11 au 31/03	Eté du 1/04 au 31/10
Heures de pointe (HP)	de 17 h à 22 h	de 18 h à 23 h
heures normales (HN)	de 22 h à 17 h	de 23 h à 18 h

Ces postes horaires correspondent au système horaire GMT (Greenwich Mean Time). En cas de passage au système horaire GMT + 1 ou autres, ces postes horaires doivent être modifiés en conséquence en les décalant du même nombre d'heures et dans le même sens que le nouveau système horaire adopté.

Tarifs de vente

Options Tarifaires	Prime fixe DH/KW/An	Redevance de consommation (DH/KWh)			
		Heures de Pointe		Heures Normales	
		Hiver	Eté	Hiver	Eté
TLU	2 844,18	0,6874	0,6457	0,6228	0,5984
MU	1 279,88	1,3548	0,7724	1,0657	0,6755
CU	568,84	2,0220	0,8988	1,4646	0,7474
Coefficients de réduction de puissance		1	1	0,6	0,4



Basse Tension

+ Tarifs Usage domestique et Eclairage privé

Il est institué, pour les clients dont la consommation dépasse 150 KWh/mois, une tarification sélective de l'énergie électrique qui consiste à appliquer sur la totalité de la consommation mensuelle du client, le prix unitaire de la tranche de consommation dans laquelle il se situe au titre du mois concerné. Pour les clients dont la consommation est inférieure ou égale à 150 KWh/mois, le mode de facturation actuel reste inchangé (tarification progressive).


Mode de facturation	Tranche de Consommation	Prix unitaire (DH/KWh)
Tarification progressive	0 à 100 KWh/mois	0,9010
	101 à 150 KWh/mois	1,0732
Tarification sélective	151 à 200 KWh/mois	1,0732
	201 à 300 KWh/mois	1,1676
	301 à 500 KWh/mois	1,3817
	supérieure à 500 KWh/mois	1,5958

Toutefois, un dépassement de **10 KWh/mois** est toléré pour chaque tranche de consommation de la tarification sélective.

Redevance de consommation (RC) :

- Si **Cons** est inférieure ou égale à **100 kwh**.....:RC = PU1 x Cons
- Si **Cons** est supérieure à **100 kwh** et inférieure ou égale à **150 kwh** : RC = PU1 x 100 + PU2 x (Cons– 100)
- Si **Cons** est supérieure à **150 kwh** et inférieure ou égale à **210 kwh** : RC = PU3 x Cons
- Si **Cons** est supérieure à **210 kwh** et inférieure ou égale à **310 kwh** : RC = PU4 x Cons
- Si **Cons** est supérieure à **310 kwh** et inférieure ou égale à **510 kwh** : RC = PU5 x Cons
- Si **Cons** est supérieure à **510 kwh**.....:RC = PU6 x Cons

Avec **Cons** : Energie active consommée pendant le mois concerné.




Basse Tension

Tarifs Autres Usages

Usage	Tranche de Consommation	Prix unitaire (DH/KWh)
Eclairage Patenté	0 à 150 KWh/mois	1,5146
	Supérieure à 150KWh/mois	1,7090
Force Motrice	0 à 100 KWh/mois	1,3639
	101 à 500 KWh/mois	1,4663
	Supérieure à 500 KWh/mois	1,6758
Eclairage Administratif	-	1,6452
Eclairage Public	-	1,3558

Tarifs Prépaiement

Usage	Tranche de Puissance (P)	Prix unitaire (DH/KWh)
Ménages	$P < =1 \text{ kW}$	1,0700
	$1 \text{ kW} < P < =2 \text{ kW}$	1,2207
	$2 \text{ kW} < P < =3 \text{ kW}$	1,2681
	$P > 3 \text{ kW}$	1,5407
Patentés	$P < =1 \text{ kW}$	1,5055
	$1 \text{ kW} < P < =3 \text{ kW}$	1,6332
	$3 \text{ kW} < P < =6 \text{ kW}$	1,6985
	$P > 6 \text{ kW}$	1,7639
Force Motrice	$P < =1 \text{ kW}$	1,4155
	$1 \text{ kW} < P < =3 \text{ kW}$	1,5150
	$3 \text{ kW} < P < =6 \text{ kW}$	1,5545
	$P > 6 \text{ kW}$	1,5809
Eclairage Administratif	-	1,9008
Eclairage Public	-	1,3885



Eau potable et assainissement liquide


Tarifs de distribution d'eau potable

I-Redevance de consommation :

Catégorie de client	En dirhams par mètre cube		
	Hors TVA	TVA à 7%	Montant TTC*
<u>1-Usage domestique</u>			
1 ^{ère} tranche de 0 à 6 m ³ /mois	2,37	0,17	2,54
2 ^{ème} tranche de 7 à 12 m ³ /mois	7,39	0,52	7,91
3 ^{ème} tranche de 13 à 20 m ³ /mois	7,39	0,52	7,91
4 ^{ème} tranche de 21 à 35 m ³ /mois	10,98	0,77	11,75
5 ^{ème} tranche supérieure à 35 m ³ /mois	11,03	0,77	11,80
<u>2-Usage administration</u>	11,03	0,77	11,80
<u>3-Industriel</u>	6,98	0,49	7,47
<u>4-Préférentiel</u>	7,52	0,53	8,05

II- Redevance fixe mensuelle :


Catégorie de client	En dirhams par mètre cube		
	Hors TVA	TVA à 7%	Montant TTC*
<u>1-Usage domestique</u>	6	0,42	6,42
<u>2-Usage administration</u>	10	0,70	10,70
<u>3-Industriel</u>	10	0,70	10,70



<u>4-Préférentiel</u>	10	0,70	10,70
------------------------------	-----------	-------------	--------------

*Ajouter le timbre en fonction du montant.

Source : ONEE-Branche eau – Direction régionale des provinces sahariennes



Tarifs d'assainissement liquide

I-Redevance de consommation :


Catégorie de client	En dirhams par mètre cube		
	Hors TVA	TVA à 7%	Montant TTC*
<u>1-Usage domestique</u>			
1 ^{ère} tranche de 0 à 6 m ³ /mois	0,75	0,05	0,80
2 ^{ème} tranche de 7 à 20 m ³ /mois	3,51	0,25	3,76
3 ^{ème} tranche supérieure à 20 m ³ /mois	4,71	0,33	5,04
<u>2-Usage administration</u>	4,21	0,29	4,50
<u>3-Industriel</u>	4,71	0,33	5,04
<u>4-préférentiel</u>	4,71	0,33	5,04

II- Redevance fixe mensuelle :

Catégorie de client	En dirhams par mètre cube		
	Hors TVA	TVA à 7%	Montant TTC*
<u>1-Usage domestique</u>	3	0,21	3,21
<u>2-Usage administration</u>	6	0,42	6,42
<u>3-Industriel</u>	12	0,84	12,84
<u>4-préférentiel</u>	12	0,84	12,84

*Ajouter le timbre en fonction du montant.

Source : ONEE-Branche eau – Direction régionale des provinces sahariennes



Trafic aérien

I-Cargo

Pour toutes tarifs ou facturation des trafics de marchandise de l'aéroport Laâyoune veuillez contacter la Centrale de réservation cargo@royalairmaroc.com, disposée à fournir les tarifs spécifiques à une catégorie de marchandise donnée pour la destination souhaitée.

II-Tarifs trafic passagers Laâyoune vers autres destination :

Depart	Destination	Tarif Aller	Tarif Retour
Laâyoune	Casablanca	827.00	804.00
	Agadir	622.00	622.00
	Guelmim	No flight	No flight
	Tan Tan	No flight	No flight
	Las Palmas	726.00	727.00
	Marrakech	No flight	No flight
	Dakhla	622.00	622.00
	Rabat	No flight	No flight
	Es-mara	No flight	No flight



Masse salariale

+ Taux de cotisations sociales CNSS :

Risques	Part patronale	Part salariale	plafond	Total
Maladie-maternité (prestations en espèces), décès	0,67%	0,33%	6.000 DH ¹	1 %
Pension	7,93%	3,96%	6.000 DH	11,89%
Prestations familiales	6,4%	-	Pas de plafond	6,4%
AMO base	2%	2%	Pas de plafond	4%
AMO obligatoire-solidarité	1,5%	-	Pas de plafond	1,5%
Indemnité pour perte d'emploi	0,38%	0,19%	6.000 DH	0,57%
Taxe de formation professionnelle	1,6%	-	Pas de plafond	1,6%
Total	20,48%	6,48%		26,96%


*Source : www.cnss.gov.ma

Sont couverts par le régime des travailleurs salariés, les salariés et apprentis de l'industrie, du commerce, de l'artisanat, des professions libérales, des coopératives agricoles, de la sylviculture, les personnes employées par les propriétaires d'immeubles et les mains pêcheurs.

Le salaire minimum légal (SMIG) a connu une deuxième hausse à partir du 1er juillet 2020 et ce conformément à l'accord social signé entre la confédération générale des entreprises du Maroc (CGEM) et les principaux syndicats marocains en avril 2019 qui prévoyait une hausse du Salaire minimum interprofessionnel garanti (SMIG) de 10% étalée sur 2 ans.

Il s'agit d'une augmentation de 5% passant ainsi de 14,13 DH à 14,81 dh pour les professions libérales et les secteurs de l'industrie et du commerce pour une heure de travail.

Mensuellement, cela équivaut à un montant de 2.637 dh nets (2.828 DH bruts) en lieu et place de 2.517 dirhams nets (2.700 DH brut).




✚ Incitations sociales pour l'emploi en faveur des entreprises :

Model Contrat	POPULATION Eligible	Durée	Inscrit à l'ANAPEC	Exonérations		CONDITION
				CNSS	IR	
Modèle I	Diplômes de l'enseignement supérieur de la professionnelle Bacheliers	24 mois	Inscrit à l'ANAPEC	oui	Oui	Inscrit à l'ANAPEC
Modèle II	Diplômes de l'enseignement supérieur de la formation professionnelle	24 mois	Inscrit à l'ANAPEC	oui	oui	Inscrit à l'ANAPEC
Modèle III	Diplômes de l'enseignement supérieur de la formation professionnelle Bacheliers	24 mois	Inscrit à l'ANAPEC	oui	NON	Inscrit à l'ANAPEC

*Source : anapec.org

Précisions sur le CI :

- Le Contrat d'Insertion est un contrat de stage qui peut être résilié par l'employeur ou par le stagiaire.
- La durée du stage ne peut dépasser 24 mois non renouvelables.
- Le Contrat d'Insertion donne droit à une exonération du paiement :
 - ✓ Des cotisations patronales et salariales dues à la CNSS/TFP
 - ✓ De l'Impôt sur le Revenu (IR)
- L'Etat prend en charge durant la période de stage, au profit des stagiaires, les cotisations patronales et salariales dues à la CNSS au titre de **l'Assurance Maladie Obligatoire de base (AMO)**.
- En cas de recrutement définitif du stagiaire par l'entreprise d'accueil sur un Contrat de Droit commun, au cours ou à l'issue du stage, l'Etat prend en charge, pour une période de 12 mois, le paiement de **la part patronale de la couverture sociale et de la Taxe de Formation professionnelle** dues à la CNSS.
- En cas de résiliation, durant les 6 premiers mois, du contrat d'insertion, le stagiaire intéressé peut effectuer auprès d'un autre employeur un dernier stage dont la durée est la période restante jusqu'à la fin des 24 mois (reliquat).
- L'employeur est tenu de recruter au moins 60% des personnes ayant accompli le stage



NTIC :

Tarifs de communication

Forfait Optimis Plafonne :

Les frais de mise en service pour chaque Forfait Optimise Plafonné sont de 100 DH HT, payable pour chaque ligne une seule fois, à l'exception du FOP 30H pour lequel les FMS sont de 216,67 DH HT.

Type de forfait	Internet	Intra-Flotte	Tarifs en DH HT
12 H	12 Go	Appels gratuits : Communications en illimité 24h/24 et 7j/7 vers tous les numéros de votre flotte fixe et mobile	132.5
20 H*	5 Go		124.17
30 H*	15 Go		169
35H *	15 Go		219
40 H	15 Go		264
50 H	30 Go		338
60 H	30 Go		424
85 H	40 Go		589
165 H	50 Go		894

*Les forfaits 20H, 30H et 35H sont valables pour tout engagement de 3 mois.

Tarifs ADSL :

Haut débit ADSL illimité à partir de 99 DH par mois seulement :

Débits	4 M	8 M	12 M	20 M
Tarifs	99 DH	149 DH	199 DH	399 DH

ADSL Provisoire :

Jusqu'à 3 mois d'ADSL haut débit illimité à 297 DH :

Débits*	4 M	8 M	12 M	20 M
Tarifs	297 DH	447 DH	597 DH	1 197 DH

Fibre Optique, L'accès Internet à Très Haut Débit

Offrez à vos fonctionnaires un accès Internet rapide, fluide et stable grâce à un très haut Débit Fibre Optique de 100 Mbps à 500DH/mois ou 200 Mbps à 1000DH/mois.

Vous bénéficiez également d'une palette de services inclus et d'un accompagnement pour faire d'Internet un véritable outil de travail :

- Nom de domaine national de type : www.masociete.ma;
- Espace d'hébergement de votre site web et espace disque de stockage ;
- Boîtes de messagerie personnalisées et sécurisées de type : nom@masociete.ma;
- Assistance en ligne et par téléphone.



Manutention

En MAD

Trafic	Unité	Tarifs_2021	
		Normal	Over Time

1_ Vrac Solides (Minerais et autres marchandises en vrac)

Import

Gypse Concassé	en vrac	T	34,96	38,53
Clinker	en vrac	T	34,96	38,53

Export

Sel	en vrac	T	35,07	38,64
Sable	en vrac	T	15,84	18,40
Farine de poisson	en vrac	T	81,83	129,35

2_ Marchandises Conventionnelles

Import

Poisson congelé		T	192,67	350,71
Ciment en sacs		T	68,52	106,40
Divers		T	103,91	179,68

Export

Poisson congelé		T	192,67	350,71
Farine de poisson en sacs		T	73,93	113,55
Ferraille Broyée/Non Broyée		T	66,14	98,61
Divers		T	103,91	179,68

3_ Conteneurs

Import

Conteneurs _Manutention verticale	20' Plein	U	1 623,64	
	40' Plein	U	2 489,58	
	20' vide	U	757,70	
	40' vide	U	1 136,55	

Export


Conteneurs _Manutention verticale	20' Plein	U	1 623,64	
	40' Plein	U	2 489,58	
	20' vide	U	757,70	
	40' vide	U	1 136,55	

4_ RO-RO

1. Ensembles routiers et Semi-Remorques

Import

Ensembles routiers pleins		U	1 826,59	
Semi remorques pleines		U	1 948,36	
Ensembles routiers vides		U	714,40	
Semi remorques vides		U	560,15	



Export

Ensembles routiers pleins	(Pds frais de la mer-escargot-Agrumes et primeurs -Oignons sauvages)	U	1 014,77
	(Autres Marchandises)	U	1 420,68
Semi-remorques pleines	(Pds frais de la mer-escargot-Agrumes et primeurs -Oignons sauvages)	U	1 136,55
	(Autres Marchandises)	U	1 542,45
Ensembles routiers vides		U	627,48
Semi-remorques vides		U	516,32

2. Véhicules et engins (Manutention Horizontale)

Véhicules et engins_Manutention Horizontale	Pds <=1,5 tonnes	U	323,28
	1,5 T > Pds <=3 T	U	534,65
	3 T > Pds <=5 T	U	609,25
	5 T > Pds <=10 T	U	1 243,38
	> 10 T	U	1 821,56

0

3. Conteneurs (Manutention Horizontale)

Conteneurs_Manutention Horizontale	20' Plein Import	U	1 077,01
	20' Pleins Export	U	963,36
	40' Pleins Import	U	1 704,82
	40' Pleins Export	U	1 531,63
	20' Vide	U	568,27
	40' Vide	U	795,58

5_ Engins et Véhicules (Manutention verticale)

Véhicules et engins_Manutention Verticale	Pds <=1 tonnes	U	309,57
	1 T > Pds <=2 T	U	511,99
	2 T > Pds <=5 T	U	583,43
	5 T > Pds <=10 T	U	1 190,67
	Pds >10 T	U	1 744,33

6_ Vrac Liquides

1. Hydrocarbures en provenance étrangère (Import)

Essence, Kérozène, Gaz, Butane	T	24,44
Gasoil	T	23,08
Fuel	T	11,82
Bitume	T	14,33

2. Hydrocarbures en provenance marocaine (Cabotage Import)

Essence, Kérozène, Gaz, Butane	T	14,27
--------------------------------	---	-------



Gasoil	T	14,10
Fuel	T	9,71
Bitume	T	12,25

3. Autres vracs Liquides

Huile de poisson	T	4,29
------------------	---	------

7_ Assistance aux passagers

Frais d'assistance aux passagers	Pers	8,70
----------------------------------	------	------

B_ Prestations rendues à la Marchandises

En MAD

Trafic	Unité	Tarif 2021	
		Normal	Over Time

I-Dépotage ou Empotage des Conteneurs, Camions TIR, Remorques et autres véhicules sur roues

A- Dépotage ou empotage des conteneurs

Par le Manutentionnaire	U	989,53	1 979,05
Par l'utilisateur (Sous réserve de l'accord du concessionnaire)	U	244,09	488,17

B- Dépotage ou empotage des Remorques - Camions TIR, et autres véhicules sur roues

Par le Manutentionnaire	U	923,55	1 847,10
Par l'utilisateur (Sous réserve de l'accord du concessionnaire)	U	178,11	356,22


II -Pesage

Minerais en vrac (Ycompris coke et charbon)	T	1,92	3,83
Agrumes et primeurs	T	2,37	4,74
Céréales en vrac ou en sacs blé,orge,mais	T	2,37	4,74
Billetes de fer en fardeaux	T	2,37	4,74
Celestine,Calamine	T	2,37	4,74
Autres Marchandises	T	4,75	9,50
Minimum de perception	T	26,39	52,78
Détail de pesée (Sur demande)	T	26,39	52,78

III-Opérations Diverses sur les Minerai

A_ Transfert d'un point à un autre au parc à minerai du Port	T	16,69	33,38
B_ Chargement de wagons ou camions:			
1. A la benne preneuse :	T	16,69	33,38
2. A la chargeuses :	T	8,36	16,71
C_ Transport des minerai des parcelles aux quais ou vice versa	T	5,94	11,89
D_ Occupation de parcelle	M2/mois		4,48
E_ Location d'élément de mûr de cloture	Metre Linéaire/mois		36,94
F_ Location d'élément de mûr de cloture pour l'export du Sable	Metre Linéaire/escale		18,47

IV-Location de matériel et d'engins



A-Matériel et engins Divers

Location au Shift		
Benne preneuse de 5/6 T	Shift	762,59
Benne preneuse de 10/12 T	Shift	1 523,87
Benne preneuse de 20/25 T	Shift	3 298,42
Benne Basculante	Shift	178,11
Benne à ordures	Shift	178,11
Grappin de 10 T	Shift	1 715,18
remorque de 2,5 T	Shift	89,06
remorque de 6 à 9 T	Shift	266,51
Remorque de 10 à 25 T	Shift	440,67
Remorques à TC destinées à l'entroposage des colis lourds :	Shift	762,59
- Colis lourds d'un poids unitaire inférieur ou égale à 25T	T	Gratuit
- Colis lourds d'un poids unitaire supérieur à 25T	T	725,66
spreader à conteneurs mécaniques	Shift	178,11
cadre à primeurs	Shift	54,09
Elingue, Patte à quatre, Patte à fût, Filet	Shift	36,28
Palette	Shift	27,71
Plateau, Disque à palanquées	Shift	36,28
Bâche	Shift	13,86
Col de cygne	Shift	208,46
Barrières	Shift	41,57
Appareil pour débarquement des camions	Shift	509,93
Appareil pour débarquement des voitures	Shift	255,30

B-Engins à Colids Lourds

B-1-Forfait de mise à disposition par opération		
Forfait de mise à disposition 10 <T≤25	Opération	6 596,83
Forfait de mise à disposition T>25	Opération	19 790,50
B-2-Location à l'heure		
Auto grue de parc	Heure	383,94
Grue de quai de 5/6 T	Heure	672,88
Grue mobile portuaire de 3/4 T	Heure	769,19
Grue de quai de 10 T	Heure	914,32
Grue de parc à conteneurs vides	Heure	1 108,27
Grue mobile portuaire de 6 T	Heure	1 246,80
Grue de quai de 25 T	Heure	1 745,52
Grue mobile de 30 T	Heure	2 286,46



Grue de 38 à 40 T	Heure	3 991,08
Grue mobile de 45 T	Heure	4 848,68
Grue mobile de 100 T	Heure	5 541,34
Chariot élévateur de moins de 10 T	Heure	346,99
Chariot élévateur de 10 T	Heure	624,06
Chariot élévateur de 11 à 30 T	Heure	831,20
Chariot élévateur de plus de 30 T	Heure	1 039,66
Chariot cavalier	Heure	1 385,34
Chargeuse sur roue de 6 T en (en terre pleins)	Heure	266,51
Chargeuse sur roue de 6 T (en cale)	Heure	353,60
Chargeuse sur roue de 12 T (en terre pleins)	Heure	420,88
Chargeuse sur roue de 12 T (en cale)	Heure	564,69
Sauterelle	Heure	266,51
Tracteur	Heure	346,99
Tracteur à sellette	Heure	769,19
Camion benne	Heure	769,19
Camion porte-coffre	Heure	769,19
Camion nacelle	Heure	831,20
Vedette pélican	Heure	1 662,40

V-Manipulation des Conteneurs

A- Manipulations des conteneurs sur terre-plein

TC 20'	U	105,55
TC 35'ou 40'	U	151,72

B-Manipulation des conteneurs non manifestés à bord des navires

Sans passage par

le quai

* Par conteneur de 20'	U	1 285,92
* Par conteneur de 35' ou de 40'	U	1 814,14

Avec passage par

le quai


* Par conteneur de 20'	U	1 728,63
* Par conteneur de 35' ou de 40'	U	2 374,84

VI-Mise à dispositions de moyens humains

Agent	shift	296,85	593,71
-------	-------	--------	--------

VII-Nettoiemnt des terres pleins, Magasins, Hangars

Nettoiemnt des terres pleins, Magasins, Hangars	Opération	659,68
---	-----------	--------



VIII-Autres

A- Véhicules ou engins destinés au transport des marchandises non passible de régime général de magasinage

Véhicules ou engins destinés au transport des marchandises non passible de régime général de magasinage	Nuit	263,87
---	------	--------

B- Navire non décommandé

TC, Vrac Solides et Marchandises diverses	Shift	19 790,50	39 581,00
Vrac liquides ou solides par pompage	Shift	5 277,47	10 554,93

C- Travail en Over time

Grue de quai de capacité inférieure ou égale à 10 T	Main/Shift	2 770,67
Grue de quai de capacité supérieure à 10 T	Main/Shift	5 541,34
Sautrelles	Main/Shift	5 277,47
Manutention par pompage de Vrac Liquides ou Vrac Solides	Main/Shift	1 319,37

D- Colis Lourds

Manutention	Tonne	284,68	482,76
Grutage Forfait de mise à disposition 20 <T<55	Opération	2 401,25	
Grutage Forfait de mise à disposition 20 <T<55	Tonne Manipulé	183,40	
Grutage Forfait de mise à disposition T>55	Opération	3 810,33	
Grutage Forfait de mise à disposition T>55	Tonne Manipulé	304,78	

IX-Magasinage

A- Animaux Vivants

Animaux Vivants	Tête/Jour	17,16
-----------------	-----------	-------

B- Marchandises Générales

1_Marchandises débarquées :

✓ Du 1er au 10è jour après le délai de franchise :	T	0,89	x (5+2n)
✓ Au-delà du 10è jour après le délai de franchise :	T	0,97	x (5n-22)

2_Marchandises embarquées ou transbordées :


✓ Magasinage des Marchandises embarquées ou transbordées :	T	0,16	x (n*n/3+10)
--	---	------	--------------

C- Marchandises transportées par camions et remorques sur des navires RORO et Car Ferries

Véhicules routiers pleins

Remorques

Pour « n » inférieur ou égal à 2 jours	U/Jour	132,06
Pour « n » compris entre 3 et 5 jours	U/Jour	158,03
Pour « n » supérieur à 5 jours	U/Jour	317,15



Ensembles

Routiers		
Pour « n » inférieur ou égal à 2 jours	U/Jour	158,03
Pour « n » compris entre 3 et 5 jours	U/Jour	198,08
Pour « n » supérieur à 5 jours	U/Jour	396,17

Véhicules routiers vides

Véhicules routiers vides	U/Jour	395,81
--------------------------	--------	--------

D- Conteneurs

Conteneurs pleins

Conteneurs

20'		
n≤5j	U/Jour	32,47
5<n≤15	U/Jour	66,03
n>15	U/Jour	132,06

Conteneurs

35' ou 40'		
n≤5j	U/Jour	66,03
5<n≤15	U/Jour	132,06
n>15	U/Jour	264,11

Conteneurs vides

Conteneurs

20'		
n≤8j	U/Jour	25,98
n>8j	U/Jour	44,38

Conteneurs

35' ou 40'		
n≤8j	U/Jour	40,05
n>8j	U/Jour	67,11

E- Véhicules sur roues

Véhicules P<ou =5000 Kg	U/Jour	48,48
Véhicules P>5000 Kg	U/Jour	63,72

F- Véhicules routiers entrant au port, par voie terrestre, pour dédouanement

Dépotage total / ou Dépotage partiel		
Le véhicule vide paie un droit de stationnement	U/Jour	264,11


Dédouanement sans dépotage		
M/ses et véhicule transporteur sont assujettis uniquement au droit de	U/Jour	264,11

C_Prestations Navires

1. Pilotage

En MAD

Prestations	Désignation	Tarif 2021		
		JOUR	NUIT	
A - NAVIRES DE COMMERCE	Entrée	Par tonneau de jauge brute	0,237	0,356




	Sortie	Espaces ouverts compris	0,168	0,250
	Minimum de perception		120,96	
B - NAVIRES DE GUERRE	Entrée ou Sortie	≤ à 1.000 TJB	90,67	136,03
		De 1.001 à 3.000 TJB	181,41	272,12
		De 3.001 à 5.000 TJB	317,53	476,29
		De 5.000 TJB et +	453,62	680,43
C - NAVIRES DE COMMERCE, VOILIERS, NAVIRES DE GUERRE	Changement de mouillage	De 9 à 500 TJB	90,67	136,03
		De 501 à 3000 TJB	136,09	204,15
		De 3001 et au-dessus	181,54	272,12
	Embossage sur un ouvrage fixe ou sur coffres	De 0 à 500 TJB	90,67	136,03
		De 501 à 1000 TJB	136,09	204,15
		De 1001 à 3000 TJB	272,19	408,28
	De 3001 et +	408,23	638,73	
D - MISE A QUAÏ	Par mètre de longueur hors tout du navire mis à quai		2,41	3,63
E - BASSIN DE RADOUB	Entrée	Par TJB (Espaces Ouverts Compris)	0,198	
	Sortie		0,096	
F - VACATION DE VEDETTES			488,99	865,41

2. Remorquage

En MAD

Prestation	Désignation	Tarif 2021
A - TARIFS	DE 0000 à 0750 TX	2 487,01
	DE 0751 à 1000 TX	3 104,47
	DE 1001 à 1500 TX	3 724,57
	DE 1501 à 2000 TX	4 016,15
	DE 2001 à 2500 TX	4 289,26
	DE 2501 à 3000 TX	4 575,57
	DE 3001 à 3500 TX	4 844,71
	DE 3501 à 4000 TX	5 108,59
	DE 4001 à 4500 TX	5 392,25
	DE 4501 à 5000 TX	5 660,08
	DE 5001 à 5500 TX	5 938,47
	DE 5501 à 6000 TX	6 214,22
	DE 6001 à 6500 TX	6 495,24
	DE 6501 à 7000 TX	6 764,39
	DE 7001 à 7500 TX	7 032,23
	DE 7501 à 8000 TX	7 313,25
DE 8001 à 8500 TX	7 608,79	
DE 8501 à 9000 TX	7 889,81	



	DE 9001 à 9500 TX	8 184,03
	DE 9501 à 10000 TX	8 479,57
	> 10 000 TX: Suppl/500 TX ou fraction de 500 TX en +	267,83
B - SUPPLEMENTS	Fournitures de remorques portuaires l'heure	638,58
E - LOCATION POUR TRAVAUX DIVERS	Le remorqueur l'Heure au Port	4 857,92
	Le remorqueur l'Heure à l'extérieur du Port	6 596,83
	Le remorqueur l'Heure aux unités de pêche	1 319,37
F - LOCATION DE VEDETTE AU WHARF - PHOSBOUCRAA	Navire inférieur ou égal à 20 000 TJB	1 979,05
	Navire supérieur à 20 000 TJB	2 638,73

3. Autres Prestations Navires

I- LAMANAGE

A - Amarrage et Désamarrage des navires	Minim de Perception	699,27
	≤ à 120 m	8,24
	> à 120 m	9,58
B - Déhalage des Navires	Minim de Perception	472,34
	≤ à 120 m	5,49
	> à 120 m	6,86
C - Envoi d'amarres sur ouvrages fixes ou à terre	A l'entrée par ammare	98,29
	A la sortie par ammare	52,78
	Au déhalage par ammare	148,43
D - Envoi d'amarres sur coffres	A l'entrée par ammare	155,02
	A la sortie par ammare	91,69
	Au déhalage par ammare	173,50

II - NETTOIEMENT DU QUAI (APRES CHARGEMENT OU DECHARGEMENT DU NAVIRE) ET EVACUATION DES DECHETS DES MARCHANDISES PROVENANT DES NAVIRES

Par camion ou Benne et par Opération	659,68
--------------------------------------	--------

III - MISE EN PLACE ET LOCATION DE PASSERELLES MOBILES

Passerelles de coupé	527,75
Taintène	263,87

IV- Autres Prestations

Saisissage et Désaisissage demandé par les navires	Main/Equipe	7 916,20
Ouveture et fermeture de panneaux de cales ou de faux ponts	Opération	624,06
Fourniture d'eau par le concessionnaire aux usagers	M3	18,43

La société MARSAMAROC offre ses clients un ensemble de services depuis son arrivée à la rade du port, y compris toutes opérations maritimes à l'intérieur et à l'extérieur du port (accostage, appareillage et toutes prestations maritimes).