

Fiche N° 18 – 1/2 - Unités de conserves de poissons

Descriptif

Fabrication de conserves de poissons, principalement des pélagiques (sardines) pour une capacité de production d'environ **35 millions de boîtes par an**

Principaux clients : Industrie agro-alimentaire / grande distribution

Filière et sous filière : Industrie de la pêche / Transformation des produits de la mer



Complexité du produit¹ **-3,33**  **2,56**
- 1,43

Code SH² : 160413

Faits marquants

- Filière stratégique pour la région qui dispose d'une grande quantité de ressources maritimes avec +575 km de littoral et ~30% de la pêche maritime nationale (+320k de poissons pélagiques, ~21,5k de céphalopodes, ~26k de poissons blancs de capture en 2021)
- Projet fortement créateur d'emplois et de valeur ajoutée et facilité par le savoir-faire local dans l'industrie de valorisation des produits de la mer
- Maroc leader mondial d'exportation de conserves de sardines

Prérequis ⁽³⁾

Indicateurs marchés

Marché(s) cible(s) :

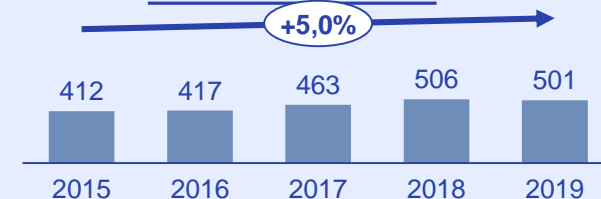
Marché(s) cible(s), (du plus au moins prioritaire(s)) à adresser :

+ Export vers les pays d'Europe (France, Royaume Uni...) et ceux d'Afrique de l'Ouest dans une moindre mesure

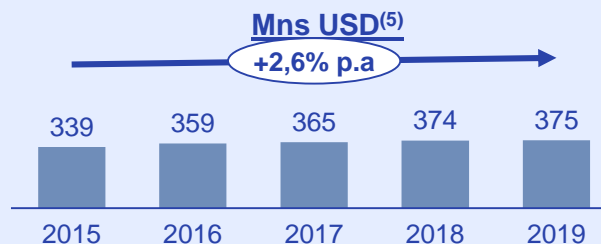
- National (yc. Local) : potentiel limité par la présence de nombreux acteurs

Taille et évolution du marché

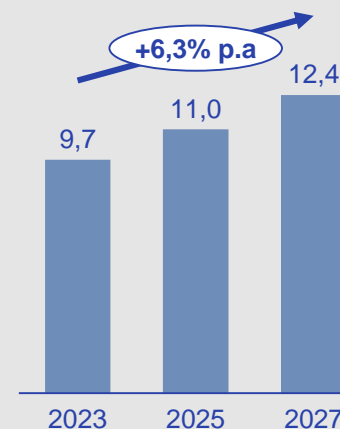
Export de conserves de sardines par le Maroc en Mns USD⁽⁵⁾



Import de conserves de sardine par l'Europe en



Estimation de l'évolution du marché mondial de conserves de sardines en Mds USD ⁽⁴⁾



(1) Product Complexity Index: Diversité et sophistication du savoir-faire requis pour produire un produit. Le PCI est calculé selon le nombre de pays qui produisent ce produit et la complexité économique de ces pays. Les produits les plus complexes, ceux que seuls quelques pays peuvent produire, ont le PCI le plus élevé (e.g. électronique, chimie) vs. les produits les moins complexes (e.g. matières premières, produits agricoles). Source : Harvard Economic Complexity

(2) Nomenclature douanière prenant en compte les codes suivants : 160413. Source : TradeMap

(3) Analyse de marché mondial des conserves de sardines par Allied Market Research

(4) Historiques des importations et des exportations de conserves de sardines. Source : TradeMap



Fiche N° 18 – 2/2 - Unités de conserves de poissons

Indicateurs financiers (indicatif) :

Investissement potentiel	~100 Mns MAD
Chiffre d'affaires	~100 Mns MAD
Prix de vente estimatif*	20 – 35 MAD/Kg
ROI	15 - 20%
EBITDA (en % du CA)	8 - 10%
Emplois	250 - 300 emplois

Ressources humaines

Compétences RH nécessaires

- Ingénieur agroalimentaire, opérateurs machines, technicien de maintenance, contrôleurs de qualité

Offres de formation

- Filière Préparateur des produits de la pêche - CMC

Matières premières et fournisseurs

Principaux intrants

- Pélagiques et glaces
- Emballages, conserves métalliques

Principaux fournisseurs

- Maroc

Éléments d'investissement

Foncier potentiel

Provinces prioritaires

- ✓ Lâayoune ✓ Boujdour ✓ Tarfaya

Type de foncier

Zones industrielles:
El Marsa-Tarfaya

Superficie

1 Ha

Prix moyen du foncier

Commission Régionale Unifiée
de l'Investissement (CRUI)

Mode de mobilisation

Commission Régionale Unifiée
de l'Investissement (CRUI)

Principaux avantages d'investissements

Subvention

Charte d'investissement

Aide à la formation

Programme « IDMAJ », Programme
« TAHFIZ », Programme « TAEHIL »

Autre

Financement par MEZZANINE PME

Contacts

 **Nom et prénom :**
Mohamed Lamine Mbirkat

 **Téléphone : 0661389782**

 **E-mail : mbirkat@gmail.com**