

بطاقة رقم 74-1/2 - وحدة تصنيع العبوات بالورق المقوى المموج

وصف

وحدة إنتاج تبلغ حوالي 12000 طن سنوياً من علب وصناديق الورق المقوى المموج المستخدمة في التعبئة والتغليف ونقل المنتجات، والمستخدمه كعبوة ثانوية في الصناعة الغذائية



العملاء الرئيسيون: صناعة الصيد البحري ، الصناعة الغذائية
القطاع والقطاع الفرعي: صناعة محلية / شبه كيميائية



رمز SH²: 481910

أهم الأحداث

- إمكانية تحسين التكامل المحلي ومواكبة نمو صناعة الصيد في جهة العيون الساقية الحمراء
- الإمكانيات في المغرب: العرض المحلي غير كافٍ لسد الطلب، والواردات تتزايد بمعدل 16% سنوياً بين عامي 2015 و 2019 لتصل إلى قيمة حوالي 42 مليون دولار أمريكي في عام 2019
- إمكانيات للتصدير إلى دول غرب أفريقيا ووسط أفريقيا، وخاصةً إلى كوت ديفوار والكاميرون، حيث يتمتع الورق المقوى المموج المغربي بسمعة جيدة

المتطلبات الأولية(3)

مؤشرات الأسواق

الأسواق المستهدفة:

الأسواق المستهدفة ، (من أعلى إلى أدنى أولوية) المتاحة:

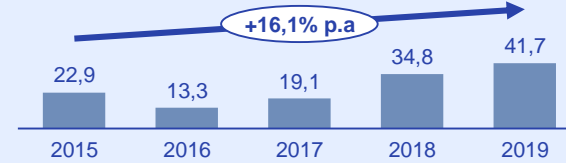
وطنية (بما في ذلك المحلي) كبديل عن الواردات الرئيسية من إسبانيا وفرنسا

التصدير نحو بلدان إفريقيا جنوب الصحراء (خصوصاً منطقة غرب إفريقيا و إفريقيا الوسطى)

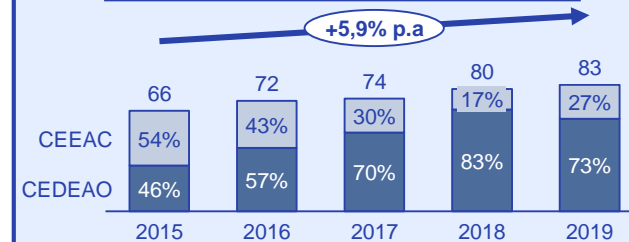


حجم وتطور السوق

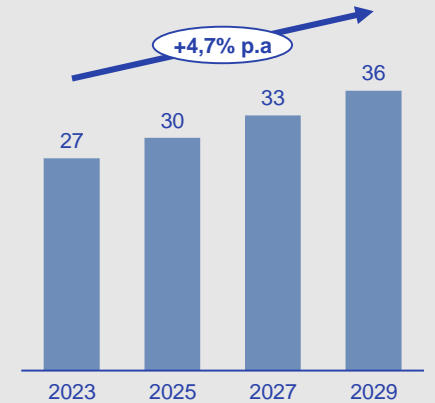
واردات المغرب من التغليف الورقي والورق المقوى المموج بالملايين الدولارات الأمريكية (5)



واردات علب الورق المقوى المموج من قبل سوق دول غرب أفريقيا و إفريقيا الوسطى بملايين الدولارات الأمريكية (5)



دراسة تطور سوق علب الورق المقوى المموج في الشرق الأوسط و أفريقيا بملايير الدولارات



(1) مؤشر تعقيد المنتج: تنوع وتطور المعرفة المطلوبة لإنتاج منتج. يتم حساب مؤشر تعقيد الإنتاج وفقاً لعدد البلدان التي تنتج هذا المنتج والتعقيد الاقتصادي لهذه البلدان. المنتجات الأكثر تعقيداً ، تلك التي لا يستطيع إنتاجها سوى عدد قليل من البلدان ، تحتوي على أعلى نسبة من مؤشر تعقيد الإنتاج (مثل الإلكترونيات والمواد الكيميائية) مقابل. المنتجات الأقل تعقيداً (مثل المواد الأولية والمنتجات الزراعية). مصدر: Harvard economic complexity

(2) التسمية الجمركية مع مراعاة الرموز التالية:

(3) : 4819100010, 4819100090, 4819101000, 4819109010, 4819109000, 4819109090. مصدر : خريطة تجارية

(4) دراسة سوق علب الورق المقوى المموج mordor intelligence

(5) مصدر : خريطة تجارية



بطاقة رقم 2/2-74 - وحدة تصنيع العبوات بالورق المقوى المموج

المؤشرات المالية (إرشادية):

الاستثمار المحتمل	150 - 200 مليون درهم
حجم الأعمال	150 - 200 مليون درهم
سعر البيع المقدر*	1 - 2 كيلو غرام/دولار
عائد على الاستثمار	~3 - 4 سنوات
الأرباح قبل الفوائد والضرائب والأرباح والاستهلاك (كنسبة مئوية من حجم المعاملات)	25 - 30%
الإستخدامات	100 - 150

الموارد البشرية

مهارات الموارد البشرية المطلوبة

- عمال الآلات، تقنيو الصيانة، مهندسو الإنتاج، مسؤولو الجودة

عروض التكوين

- تخصص الهندسة الصناعية-الجامعة الدولية بالعيون

المواد الأولية والموردين

المواد الأساسية

- الورق المقوى المموج

الموردين الرئيسيين

- المملكة المغربية

عناصر الاستثمار

العقار المحتمل

المقاطعات ذات الأولوية

طرفاية ✓ العيون ✓

نوع العقار

مجال خاص للدولة (مثل الطريق الوطنية العيون - المرسا)

المساحة

1 هكتار

متوسط سعر العقار

اللجنة الجهوية الموحدة للاستثمار (CRUI)

طرق التعبئة

اللجنة الجهوية الموحدة للاستثمار (CRUI)

المزايا الرئيسية للاستثمارات

ميثاق الاستثمار

برنامج "ادماج" ، برنامج "تحفيز" ، برنامج "تأهيل"

تمويل من طرف

دعم

المساعدة في التكوين

مزايا أخرى

جهات الاتصال



الإسم واللقب :
أورير نصيرة



هاتف: 0662406941



بريد إلكتروني: nassira.aou@gmail.com